




HAUSSCHWEIN

LIEBLINGSESSEN: ALLES



Schweine sind wie wir Menschen Alles-esser. Sie fressen alles, was ihnen vor den Rüssel kommt. Deshalb essen sie auch ALLE Gerichte in diesem Buch sehr gerne. Und das freut uns natürlich!

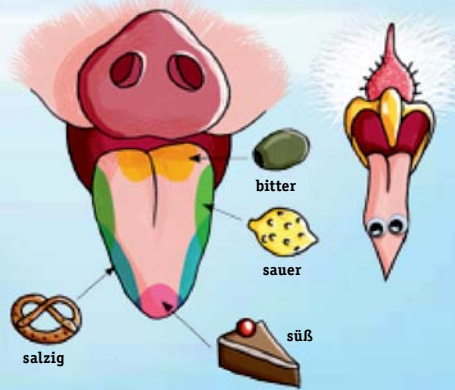
VIELKÖHNER

Der Rüssel ist für die Futtersuche ein wichtiges Körperteil. Mit ihm können Schweine riechen, fühlen, tasten, saugen und wühlen.



Schweinezunge

Hühnerzunge




GUTER GESCHMACK

Ihr Futter prüfen Schweine nach Größe, Farbe, Oberfläche und vor allem nach dem Geschmack. Sie schmecken wie wir Menschen süß/sauer und bitter/salzig. Zum Vergleich: Ein Huhn prüft sein Futter nur nach dem Aussehen.

Trüffelschwein

BINGO! ?



SPÜRHAUSE

Schweine können besser riechen als Hunde. Sie können einen halben Meter tief in die Erde riechen! Deswegen helfen Schweine bei der Trüffelsuche. Trüffel sind erlesene Pilze, die unter der Erde wachsen.

REZEPTE

PENNE ALLERLEI

Zubereitung:

Penne im Salzwasser in einem Topf nach Packungsanleitung kochen und anschließend abtropfen lassen. 2 EL Butter in eine große Pfanne geben, Penne hinzufügen und leicht anbraten. Eier hinzugeben und mit den Nudeln verrühren. Nochmals kurz anbraten, bis die Eier fest sind, und mit Salz abschmecken.

Zutaten für 4 Portionen:

- 400g Penne (Nudeln)
- etwas Salz
- 2 EL Butter
- 3 Eier
- etwas Schnittlauch
- etwas Petersilie
- nach Bedarf Kirschtomaten

Zwischenzeitlich Schnittlauch und Petersilie klein hacken.

Penne auf einem Teller anrichten und mit der Petersilie und dem Schnittlauch bestreuen. Nach Bedarf kannst du das Ganze auch noch mit halbierten Kirschtomaten garnieren.

GANZ EINFACH!
ZUBEREITUNGSZEIT: 35 Min.



FROSCHQUARK

Zubereitung:

Quark in eine Schüssel geben. Apfel klein reiben und Bananen stampfen. Apfel, Bananen, Zitronensaft und Rohrzucker zum Quark geben und gut umrühren. Schon fertig!

Zutaten für 4 Portionen:


- 500g Quark
- 1 Apfel
- 2 Bananen
- 1 TL Zitronensaft
- 2 EL Rohrzucker

Für die Dekoration einen grünen Apfel vierteln und vorsichtig Keile als Mund herausschneiden. Den roten Apfel schälen. Schalen als Fröschzungen zurechtschneiden und im «Maul» feststecken. Vier ca. 1 cm dicke Bananenscheiben halbieren und mit jeweils einer Zahnstocherhälfte als «Augen» feststecken. In jedes Auge eine Rosine drücken.

Zutaten für 4 Frösche:

- 1 grüner Apfel
- 1 roter Apfel
- 1 Banane
- 4 Zahnstocher
- 8 Rosinen

Fertig sind die Frösche!



SUPER-EINFACH!
ZUBEREITUNGSZEIT: 15 Min.